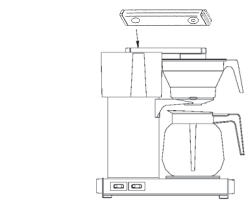


Technivorm Quick Brewing Guide



Congratulations on your purchase of
the World's Finest Filter Coffee Brewer!




► STEP 1

- Attach outlet arm.
- Fije el brazo de conexión.
- Fixez le bras de sortie.



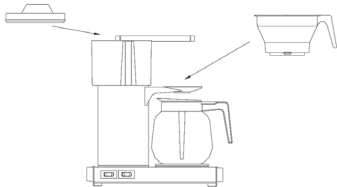
► STEP 2

- Fill water reservoir with fresh cool water.
- Llène el depósito con agua fresca.
- Remplissez le réservoir d'eau fraîche.



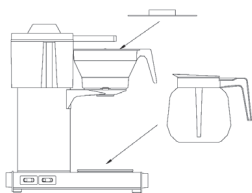
► STEP 3

- Place filter in brew-basket, add coffee.
- Coloque el filtro en el portafiltros y agregue café.
- Placez le filtre dans le panier d'infusion, ajoutez du café.



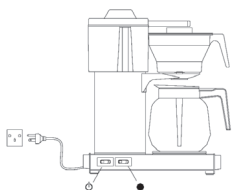
► STEP 4

- Place water reservoir lid and brew-basket in position (optional feature: Push selector in, to **open** position).
- Coloque la tapa del depósito de agua y el portafiltro en su posición correspondiente (Función opcional: presione el selector a la posición open (Abierto)).
- Placez le couvercle du réservoir d'eau et le panier d'infusion en position (fonctionnalité en option: pousser le sélecteur en position ouverte).



► STEP 5

- Place brew-basket lid; place carafe below brew-basket (thermal carafe must depress white button).
- Coloque la tapa del portafiltro; coloque la garrafa debajo del portafiltro (la garrafa térmica debe presionar el botón blanco).
- Placez le couvercle du panier d'infusion; mettez en place la carafe sous le panier d'infusion (la carafe isotherme doit enfoncer le bouton blanc).



► STEP 6

- Plug into grounded outlet and turn power switch **on** (optional feature: Turn hot-plate switch to **O** setting).
- Enchufe en una conexión puesta a tierra y coloque el interruptor de encendido en **on** (Encendido) (Función opcional: coloque el interruptor de la placa caliente en **O**).
- Branchez l'appareil dans une prise mise à la terre et **mettez sous tension** (en option: mettez le commutateur de plaque chauffante en position **O**).



► STEP 7

- Pour yourself a great cup of coffee in about 8 minutes.
- Llène usted mismo una gran taza de café en tan solo de 8 minutos.
- Préparez-vous une délicieuse tasse de café en environ 8 minutes.